

Бухгалтерский баланс
на 31 декабря 2023 г.

		Дата (число, месяц, год)	Коды		
		Форма по ОКУД	0710001		
		по ОКПО	31	12	2023
Организация	Акционерное общество "Корпорация развития малого и среднего предпринимательства Пермского края"	ИНН	67285466		
Идентификационный номер налогоплательщика		по ОКВЭД 2	5902220892		
Вид экономической деятельности	Деятельность вспомогательная прочая в сфере финансовых услуг, кроме страхования и пенсионного обеспечения	по ОКПОФ / ОКФС	66.19		
Организационно-правовая форма / форма собственности	Непубличные акционерные общества / Собственность субъектов Российской Федерации	по ОКЕИ	12267	13	
Единица измерения:	в тыс. рублей		384		

Местонахождение (адрес)
614096, Пермский край, Пермь г, Ленина ул, дом 68, офис 217

Бухгалтерская отчетность подлежит обязательному аудиту ДА НЕТ

Наименование аудиторской организации/фамилия, имя, отчество (при наличии) индивидуального аудитора
ООО "ПРЕМИУМ-АУДИТ"

Идентификационный номер налогоплательщика аудиторской организации/индивидуального аудитора	ИНН	3808176593
Основной государственный регистрационный номер аудиторской организации/индивидуального аудитора	ОГРН/ОГРНИП	1083808005412

Пояснения	Наименование показателя	Код	На 31 декабря 2023 г.	На 31 декабря 2022 г.	На 31 декабря 2021 г.
	АКТИВ				
	I. ВНЕОБОРОТНЫЕ АКТИВЫ				
п.3 стр 9	Нематериальные активы	1110	348	395	442
	Результаты исследований и разработок	1120	-	-	-
	Нематериальные поисковые активы	1130	-	-	-
	Материальные поисковые активы	1140	-	-	-
п.3 стр 9	Основные средства	1150	1975	493	94
	Доходные вложения в материальные ценности	1160	-	-	-
	Финансовые вложения	1170	-	-	-
	Отложенные налоговые активы	1180	-	-	-
п.3 стр 9	Прочие внеоборотные активы	1190	761	682	-
	Итого по разделу I	1100	3085	1570	537
	II. ОБОРОТНЫЕ АКТИВЫ				
	Запасы	1210	-	-	-
	Налог на добавленную стоимость по приобретенным ценностям	1220	-	-	-
п.3 стр 10	Дебиторская задолженность	1230	7 758	1 643	3 118
п.3 стр 10	Финансовые вложения (за исключением денежных эквивалентов)	1240	1 347 000	1 210 000	1 162 981
п.3 стр 10	Денежные средства и денежные эквиваленты	1250	127 780	88 758	57 240
п.3 стр 10	Прочие оборотные активы	1260	153	332	339
	Итого по разделу II	1200	1 482 691	1 300 733	1 223 678
	БАЛАНС	1600	1 485 776	1 302 304	1 224 215

Пояснения	Наименование показателя	Код	На 31 декабря 2023 г.	На 31 декабря 2022 г.	На 31 декабря 2021 г.
	ПАССИВ				
	III. КАПИТАЛ И РЕЗЕРВЫ				
п.3 стр 10	Уставный капитал (складочный капитал, уставный фонд, вклады товарищей)	1310	1 007 981	1 007 981	857 981
	в том числе:				
	Незарегистрированное увеличение капитала	1311	-	-	150 000
	Собственные акции, выкупленные у акционеров	1320	-	-	-
	Переоценка внеоборотных активов	1340	-	-	-
	Добавочный капитал (без переоценки)	1350	-	-	-
п.3 стр 11	Резервный капитал	1360	50 399	42 899	41 559
п.3 стр 11	Нераспределенная прибыль (непокрытый убыток)	1370	327 798	177 304	131 232
	Итого по разделу III	1300	1 386 178	1 228 184	1 180 772
	IV. ДОЛГОСРОЧНЫЕ ОБЯЗАТЕЛЬСТВА				
	Заемные средства	1410	-	-	-
	Отложенные налоговые обязательства	1420	-	-	-
	Оценочные обязательства	1430	-	-	-
	Прочие обязательства	1450	1 705	164	-
	Итого по разделу IV	1400	1 705	164	-
	V. КРАТКОСРОЧНЫЕ ОБЯЗАТЕЛЬСТВА				
	Заемные средства	1510	-	-	-
п.3 стр 11	Кредиторская задолженность	1520	2 406	1 847	1 734
	Доходы будущих периодов	1530	-	-	-
п.3 стр 12	Оценочные обязательства	1540	1 886	1 680	1 470
п.3 стр 12	Прочие обязательства	1550	93 601	70 429	40 239
	Итого по разделу V	1500	97 893	73 956	43 443
	БАЛАНС	1700	1 485 776	1 302 304	1 224 215

Генеральный
директор

Порохин Дмитрий
Владимирович

(подпись)

(расшифровка подписи)

Главный
бухгалтер

Коробейникова Надежда
Владимировна

(подпись)

(расшифровка подписи)

29 января 2024 г.

Отчет о финансовых результатах
за Январь - Декабрь 2023 г.

Организация Акционерное общество "Корпорация развития малого и среднего предпринимательства Пермского края"
Идентификационный номер налогоплательщика
Вид экономической деятельности Деятельность вспомогательная прочая в сфере финансовых услуг, кроме страхования и пенсионного обеспечения
Организационно-правовая форма / форма собственности Непубличные акционерные общества / Собственность субъектов Российской Федерации
Единица измерения: в тыс. рублей

Дата (число, месяц, год)
Форма по ОКУД
по ОКПО
ИНН
по ОКВЭД 2
по ОКОПФ / ОКФС
по ОКЕИ

Коды		
0710002		
31	12	2023
67285466		
5902220892		
66.19		
12267	13	
384		

Пояснения	Наименование показателя	Код	За Январь - Декабрь 2023 г.	За Январь - Декабрь 2022 г.
п.4 стр 12	Выручка	2110	67 872	44 511
п.4 стр 12	Себестоимость продаж	2120	(29 835)	(24 259)
	Валовая прибыль (убыток)	2100	38 036	20 252
	Коммерческие расходы	2210	-	-
п.4 стр 12-13	Управленческие расходы	2220	(6 441)	(4 862)
	Прибыль (убыток) от продаж	2200	31 595	15 390
	Доходы от участия в других организациях	2310	-	-
п.4 стр 13	Проценты к получению	2320	132 933	148 957
	Проценты к уплате	2330	-	-
п.4 стр 13	Прочие доходы	2340	13 186	1 036
п.4 стр 13	Прочие расходы	2350	(13 285)	(318)
	Прибыль (убыток) до налогообложения	2300	164 429	165 065
	Налог на прибыль	2410	(6 435)	(6 652)
	в том числе:			
	текущий налог на прибыль	2411	-	-
	отложенный налог на прибыль	2412	-	-
	Прочее	2460	-	-
	Чистая прибыль (убыток)	2400	157 994	158 413

Пояснения	Наименование показателя	Код	За Январь - Декабрь 2023 г.	За Январь - Декабрь 2022 г.
	Результат от переоценки внеоборотных активов, не включаемый в чистую прибыль (убыток) периода	2510	-	-
	Результат от прочих операций, не включаемый в чистую прибыль (убыток) периода	2520	-	-
	Налог на прибыль от операций, результат которых не включается в чистую прибыль (убыток) периода	2530	-	-
	Совокупный финансовый результат периода	2500	157 994	158 413
	Справочно			
	Базовая прибыль (убыток) на акцию	2900	-	-
	Разводненная прибыль (убыток) на акцию	2910	-	-

Генеральный директор

(подпись)

Порохин Дмитрий Владимирович

(расшифровка подписи)

Главный бухгалтер

(подпись)

Коробейникова Надежда Владимировна

(расшифровка подписи)

29 января 2024 г.

Отчет об изменениях капитала
за Январь - Декабрь 2023 г.

Коды		
0710004		
31	12	2023
67285466		
5902220892		
66.19		
12267	13	
384		

Организация Акционерное общество "Корпорация развития малого и среднего предпринимательства Пермского края" Форма по ОКУД 0710004
 Дата (число, месяц, год) 31.12.2023
 ИНН 5902220892 по ОКПО 67285466
 Вид экономической деятельности Деятельность вспомогательная прочая в сфере финансовых услуг, кроме страхования и пенсионного обеспечения по ОКВЭД 2 66.19
 Организационно-правовая форма / форма собственности Акционерное общество по ОКФС 13
 Идентификационный номер налогоплательщика 5902220892 по ОКЕИ 384
 Деятельность в сфере финансов Деятельность вспомогательная прочая в сфере финансовых услуг, кроме страхования и пенсионного обеспечения
 Непубличные акционерные общества Акционерное общество "Корпорация развития малого и среднего предпринимательства Пермского края" по ОКФС / ОКФС
 Единичная измерения: в тыс. рублей

1. Движение капитала

Наименование показателя	Код	Уставный капитал	Собственные акции, выкупленные у акционеров	Добавочный капитал	Резервный капитал	Нераспределенная прибыль (непокрытый убыток)	Итого
Величина капитала на 31 декабря 2021 г.	3100	1 007 981	-	-	41 559	131 232	1 180 772
Увеличение капитала - всего:	3210	-	-	-	-	158 412	158 412
в том числе:							
чистая прибыль	3211	X	X	X	X	-	-
переоценка имущества	3212	X	X	-	X	158 412	158 412
доходы, относящиеся непосредственно на увеличение капитала	3213	X	X	-	X	-	-
дополнительный выпуск акций	3214	-	-	-	X	-	-
увеличение номинальной стоимости реорганизация юридического лица	3215	-	-	-	X	X	X
3216	-	-	-	-	-	-	-
Уменьшение капитала - всего:	3220	-	-	-	-	(111 000)	(111 000)
в том числе:							
убыток	3221	X	X	X	-	-	-
3222	X	X	X	-	X	-	-
расходы, относящиеся непосредственно на уменьшение капитала	3223	X	X	-	X	-	-
уменьшение номинальной стоимости	3224	-	-	-	X	-	-
уменьшение количества акций	3225	-	-	-	X	-	-
реорганизация юридического лица	3226	-	-	-	-	-	-
Дивиденды	3227	X	X	X	-	(111 000)	(111 000)


Наименование показателя	Код	Уставный капитал	Собственные акции, выкупленные у акционеров	Добавочный капитал	Резервный капитал	Нераспределенная прибыль (непокрытый убыток)	Итого
Изменение добавочного капитала	3230	X	X	-	-	-	X
Изменение резервного капитала	3240	X	X	X	1 340	(1 340)	X
Величина капитала на 31 декабря 2022 г. За 2023 г.	3200	1 007 981	-	-	42 899	177 304	1 228 184
Увеличение капитала - всего:	3310	-	-	-	-	157 994	157 994
в том числе:							
чистая прибыль	3311	X	X	X	X	157 994	157 994
переоценка имущества	3312	X	X	-	X	-	-
доходы, относящиеся непосредственно на увеличение капитала	3313	X	X	-	X	-	-
Дополнительный выпуск акций	3314	-	-	-	X	-	-
увеличение номинальной стоимости	3315	-	-	-	X	X	-
реорганизация юридического лица	3316	-	-	-	X	-	X
Уменьшение капитала - всего:	3320	-	-	-	-	-	-
в том числе:							
убыток	3321	X	X	X	X	-	-
переоценка имущества	3322	X	X	-	X	-	-
расходы, относящиеся непосредственно на уменьшение капитала	3323	X	X	-	X	-	-
уменьшение номинальной стоимости	3324	-	-	-	X	-	-
уменьшение количества акций	3325	-	-	-	X	-	-
реорганизация юридического лица	3326	-	-	-	-	-	-
дивиденды	3327	X	X	X	X	-	-
Изменение добавочного капитала	3330	X	X	-	-	-	-
Изменение резервного капитала	3340	X	X	X	7 500	(7 500)	X
Величина капитала на 31 декабря 2023 г.	3300	1 007 981	-	-	50 399	327 798	1 386 178


2. Корректировки в связи с изменением учетной политики и исправлением ошибок


Наименование показателя	Код	Изменения капитала за 2022 г.		
		На 31 декабря 2021 г.	за счет чистой прибыли (убытка)	за счет иных факторов
Капитал - всего				
до корректировок	3400	1 030 772	158 412	39 000
корректировка в связи с:				
изменением учетной политики	3410	-	-	-
исправлением ошибок	3420	-	-	-
после корректировок	3500	1 030 772	158 412	39 000
в том числе:				
нераспределенная прибыль (непокрытый убыток):				
до корректировок	3401	131 232	158 412	(112 340)
корректировка в связи с:				
изменением учетной политики	3411	-	-	-
исправлением ошибок	3421	-	-	-
после корректировок	3501	131 232	158 412	(112 340)
по другим статьям капитала				
до корректировок	3402	-	-	-
корректировка в связи с:				
изменением учетной политики	3412	-	-	-
исправлением ошибок	3422	-	-	-
после корректировок	3502	-	-	-
				1 228 184
				177 304
				177 304

3. Чистые активы

Наименование показателя	Код	На 31 декабря 2023 г.	На 31 декабря 2022 г.	На 31 декабря 2021 г.
Чистые активы	3600	1 386 178	1 228 184	1 180 772


Генеральный директор
Порохин Дмитрий Владимирович
 (расшифровка подписи)


Главный бухгалтер
Коробейникова Надежда Владимировна
 (расшифровка подписи)


 29 января 2024 г.

**Отчет о движении денежных средств
за Январь - Декабрь 2023 г.**

		Дата (число, месяц, год)	Коды		
		Форма по ОКУД	0710005		
Акционерное общество "Корпорация развития малого и среднего предпринимательства Пермского края"		по ОКПО	31	12	2023
Идентификационный номер налогоплательщика		ИНН	67285466		
Вид экономической деятельности		по ОКВЭД 2	5902220892		
Деятельность вспомогательная прочая в сфере финансовых услуг, кроме страхования и пенсионного обеспечения			66.19		
Организационно-правовая форма / форма собственности		по ОКОПФ / ОКФС	12267	13	
Непубличные акционерные общества / Российской Федерации			384		
Единица измерения: в тыс. рублей		по ОКЕИ			

Наименование показателя	Код	За Январь - Декабрь 2023 г.	За Январь - Декабрь 2022 г.
Денежные потоки от текущих операций			
Поступления - всего	4110	104 364	77 887
в том числе:			
от продажи продукции, товаров, работ и услуг	4111	67 999	46 571
арендных платежей, лицензионных платежей, роялти, комиссионных и иных аналогичных платежей	4112	-	-
от перепродажи финансовых вложений	4113	-	-
прочие поступления	4119	36 365	31 316
Платежи - всего	4120	(55 964)	(37 883)
в том числе:			
поставщикам (подрядчикам) за сырье, материалы, работы, услуги	4121	(6 153)	(5 960)
в связи с оплатой труда работников	4122	(29 625)	(24 894)
процентов по долговым обязательствам	4123	-	-
налога на прибыль организаций	4124	-	-
прочие платежи	4129	(20 186)	(7 029)
Сальдо денежных потоков от текущих операций	4100	48 400	40 004
Денежные потоки от инвестиционных операций			
Поступления - всего	4210	5 147 622	4 548 514
в том числе:			
от продажи внеоборотных активов (кроме финансовых вложений)	4211	-	-
от продажи акций других организаций (долей участия)	4212	-	-
от возврата предоставленных займов, от продажи долговых ценных бумаг (прав требования денежных средств к другим лицам)	4213	5 020 000	4 398 981
дивидендов, процентов по долговым финансовым вложениям и аналогичных поступлений от долевого участия в других организациях	4214	127 622	149 533
прочие поступления	4219	-	-
Платежи - всего	4220	(5 157 000)	(4 446 000)
в том числе:			
в связи с приобретением, созданием, модернизацией, реконструкцией и подготовкой к использованию внеоборотных активов	4221	-	-
в связи с приобретением акций других организаций (долей участия)	4222	-	-
в связи с приобретением долговых ценных бумаг (прав требования денежных средств к другим лицам), предоставление займов другим лицам	4223	(5 157 000)	(4 446 000)
процентов по долговым обязательствам, включаемым в стоимость инвестиционного актива	4224	-	-
прочие платежи	4229	-	-
Сальдо денежных потоков от инвестиционных операций	4200	(9 378)	102 514

Наименование показателя	Код	За Январь - Декабрь 2023 г.	За Январь - Декабрь 2022 г.
Денежные потоки от финансовых операций			
Поступления - всего	4310	-	-
в том числе:			
получение кредитов и займов	4311	-	-
денежных вкладов собственников (участников)	4312	-	-
от выпуска акций, увеличения долей участия	4313	-	-
от выпуска облигаций, векселей и других долговых ценных бумаг и др.	4314	-	-
прочие поступления	4319	-	-
Платежи - всего	4320	-	(111 000)
в том числе:			
собственникам (участникам) в связи с выкупом у них акций (долей участия) организации или их выходом из состава участников	4321	-	-
на уплату дивидендов и иных платежей по распределению прибыли в пользу собственников	4322	-	(111 000)
в связи с погашением (выкупом) векселей и других долговых ценных бумаг, возврат кредитов и займов	4323	-	-
прочие платежи	4329	-	-
Сальдо денежных потоков от финансовых операций	4300	-	(111 000)
Сальдо денежных потоков за отчетный период	4400	39 022	31 518
Остаток денежных средств и денежных эквивалентов на начало отчетного периода	4450	88 758	57 240
Остаток денежных средств и денежных эквивалентов на конец отчетного периода	4500	127 780	88 758
Величина влияния изменений курса иностранной валюты по отношению к рублю	4490	-	-



Генеральный директор

(подпись)

Порохин Дмитрий Владимирович

(расшифровка подписи)

Главный бухгалтер

(подпись)

Коробейникова Надежда Владимировна

(расшифровка подписи)

29 января 2024 г.